





	EXTRA ^{stromNatur} Stadtwerke Gronau	Strommix für sonstige Produkte Stadtwerke Gronau	Gesamtstrommix Stadtwerke Gronau (Beschaffung ohne EEG- Stromanteil ¹)	Strommix in Deutschland zum Vergleich ²
STROMKENNZEICHNUNG Stromkennzeichnung gemäß § 42 Energiewirtschaftsgesetz vom 07. Juli 2005 geändert 2021 Angaben auf der Basis vorläufiger Daten für das Jahr 2020				
Kernkraft	0,0%	6,1%	16,8%	12,4%
Kohle	0,0%	11,6%	31,8%	24,0%
Erdgas	0,0%	4,6%	12,6%	13,3%
Sonstige Fossile Energieträger	0,0%	0,4%	1,1%	1,3%
Erneuerbare Energien mit Herkunftsnachweis, nicht finanziert aus der EEG-Umlage	35,0%	12,3%	37,7%	4,1%
Erneuerbare Energien, finanziert aus der EEG-Umlage	65,0%	65,0%		44,9%
CO2-Emissionen	0 g/kWh	138 g/kWh	379 g/kWh	310 g/kWh
Radioaktiver Abfall	0,0000 g/kWh	0,0002 g/kWh	0,0005 g/kWh	0,0003 g/kWh

Quelle: Stadtwerke Gronau, BDEW

¹Aufgrund neuer gesetzlicher Vorgaben sind wir verpflichtet, in diesem Gesamtenergieträgermix den Beschaffungstrommix ohne den Anteil des Stroms aus erneuerbaren Energien, finanziert aus der EEG-Umlage anzugeben. Tatsächlich liefern wir an Sie als Kunden aber Strom, der den EEG-Stromanteil vollständig enthält, wie Sie den beiden Diagrammen zu den Strommischen für die Produkte der Stadtwerke Gronau entnehmen können. Die Angabe des Gesamtenergieträgermixes ist daher für die Qualität des Stroms, den Sie als Kunde von uns geliefert bekommen, nicht relevant, sondern dient lediglich der Umsetzung gesetzlicher Vorgaben.

² Durchschnitt: Allgemeine Versorger und private Einspeiser

Weiterführende Informationen erhalten Sie im Internet: www.stadtwerke-gronau.de; per Telefon: 02562/717-0 oder bei der Beratungsstelle der Stadtwerke Gronau GmbH - Stand der Information 1. Nov. 2021