





	Gesamtstrommix Stadtwerke Gronau	EXTRA ^{stromNatur} Stadtwerke Gronau	Verbleibender Energieträgermix Stadtwerke Gronau	Strommix in Deutschland zum Vergleich*
STROMKENNZEICHNUNG Stromkennzeichnung gemäß § 42 Energiewirtschaftsgesetz vom 07. Juli 2005 geändert 2021 Angaben auf der Basis vorläufiger Daten für das Jahr 2020				
Kernkraft	16,8%	0,0%	6,1%	12,4%
Kohle	31,8%	0,0%	11,6%	24,0%
Erdgas	12,6%	0,0%	4,6%	13,3%
Sonstige Fossile Energieträger	1,1%	0,0%	0,4%	1,3%
Erneuerbare Energien mit Herkunftsnachweis, nicht finanziert aus der EEG-Umlage	37,7%	35,0%	12,3%	4,1%
Erneuerbare Energien, finanziert aus der EEG-Umlage		65,0%	65,0%	44,9%
CO2-Emissionen	379 g/kWh	0 g/kWh	138 g/kWh	310 g/kWh
Radioaktiver Abfall	0,0005 g/kWh	0,0000 g/kWh	0,0002 g/kWh	0,0003 g/kWh

* Durchschnitt: Allgemeine Versorger und private Einspeiser

Quelle: Stadtwerke Gronau, BDEW

Weiterführende Informationen erhalten Sie im Internet: www.stadtwerke-gronau.de; per Telefon: 02562/717-0 oder bei der Beratungsstelle der Stadtwerke Gronau GmbH - Stand der Information 1. Nov. 2021