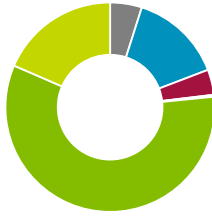

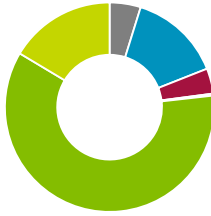



	Gesamtstrommix Stadtwerke Gronau	EXTRA ^{stromNatur} Stadtwerke Gronau	Verbleibender Energieträgermix Stadtwerke Gronau	Strommix in Deutschland zum Vergleich*
STROMKENNZEICHNUNG Stromkennzeichnung gemäß § 42 Energiewirtschaftsgesetz vom 07. Juli 2005 geändert 2020 Angaben auf der Basis vorläufiger Daten für das Jahr 2019				
Kernkraft	4,9%	0,0%	4,8%	13,5%
Kohle	14,3%	0,0%	14,2%	29,0%
Erdgas	3,9%	0,0%	3,9%	11,9%
Sonstige Fossile Energieträger	0,3%	0,0%	0,3%	1,3%
Erneuerbare Energien, gefördert nach EEG	58,1%	60,3%	60,3%	40,4%
Sonstige Erneuerbare Energien	18,5%	39,7%	16,4%	3,9%
CO2-Emissionen	159 g/kWh	0 g/kWh	158 g/kWh	352 g/kWh
Radioaktiver Abfall	0,0001 g/kWh	0,0000 g/kWh	0,0001 g/kWh	0,0004 g/kWh

* Durchschnitt: Allgemeine Versorger und private Einspeiser

Quelle: Stadtwerke Gronau, BDEW