


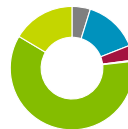



Die von den Stadtwerken Gronau GmbH im Jahr 2019 gelieferte Strommenge an Letztverbraucher gem. § 60 Abs. 1 EEG beträgt 227.036.742kWh.

Davon betreffen 10.134.105kWh Stromlieferungen im Rahmen der Besonderen Ausgleichsregelung gem. § 63 ff. EEG.

Damit sind folgende Umweltauswirkungen verbunden: 159 g/kWh CO2-Emissionen (Durchschnittswert Deutschland 2019: 352 g/kWh, Quelle BDEW) und 0,0001 g/kWh radioaktiver Abfall (Durchschnittswert Deutschland 2019: 0,0004 g/kWh, Quelle BDEW)

	Gesamtstrommix Stadtwerke Gronau	Extra ^{Regionalstrom} Stadtwerke Gronau	EXTRA ^{stromNatur} Stadtwerke Gronau	Verbleibender Energieträgermix Stadtwerke Gronau	Strommix in Deutschland zum Vergleich*
STROMKENNZEICHNUNG gemäß § 42 Energiewirtschaftsgesetz vom 7. Juli 2005, geändert 2020. Angaben auf der Basis vorläufiger Daten für das Jahr 2019					
Kernkraft	4,9%	0,0%	0,0%	4,8%	13,5%
Kohle	14,3%	0,0%	0,0%	14,2%	29,0%
Erdgas	3,9%	0,0%	0,0%	3,9%	11,9%
Sonstige Fossile Energieträger	0,3%	0,0%	0,0%	0,3%	1,3%
Erneuerbare Energien, gefördert nach EEG	58,1%	60,3%**	60,3%	60,3%	40,4%
Sonstige Erneuerbare Energien	18,5%	39,7%	39,7%	16,4%	3,9%
CO2-Emissionen	159 g/kWh	0 g/kWh	0 g/kWh	158 g/kWh	352 g/kWh
Radioaktiver Abfall	0,0001 g/kWh	0,0000 g/kWh	0,0000 g/kWh	0,0001 g/kWh	0,0004 g/kWh

* Durchschnitt: Allgemeine Versorger und private Einspeiser

** inkl. Anteil Erneuerbare Energien aus der Region,
finanziert aus der EEG-Umlage

Quelle: Stadtwerke Gronau, BDEW

Weiterführende Informationen erhalten Sie im Internet: www.stadtwerke-gronau.de; per Telefon: 02562/717-0 oder bei der Beratungsstelle der Stadtwerke Gronau GmbH -
Stand der Information 1. Nov. 2020

