

PREISBLATT STROM^{KLASSIK}
ALLGEMEINER TARIF FÜR DIE GRUND- UND ERSATZVERSORGUNG

Gültig 01.07. bis 31.12.2020

In den Bruttopreisen ist der von Juli bis Dezember 2020 reduzierte Umsatzsteuersatz aus dem Konjunkturpaket der Bundesregierung berücksichtigt.

Auf der Grundlage der "Verordnung über Allgemeine Bedingungen für die Grundversorgung von Haushaltskunden und die Ersatzversorgung mit Elektrizität aus dem Niederspannungsnetz (Stromgrundversorgungsverordnung - Strom GVV)" einschließlich der "Ergänzenden Bedingungen" der Stadtwerke Gronau GmbH in der jeweils gültigen Fassung gelten für die Versorgung mit Strom aus dem Niederspannungsnetz in der Grund- und Ersatzversorgung nachstehende Preise:

| Tarif Strom ^{klassik} (Preise gültig vom 01.07. bis 31.12.20) | | Haushalt und Landwirtschaft | | Gewerblicher, beruflicher und sonstiger Bedarf | |
|---|----------------|-----------------------------|--------------------|---|--------------------|
| | | netto | brutto | netto | brutto |
| Arbeitspreis | ct/ kWh | 24,492 | 28,41 | 28,323 | 32,85 |
| Grundpreis | €/Jahr | 81,247 | 94,25 | 177,373 | 205,75 |
| Messpreis | €/Jahr | siehe unten | siehe unten | siehe unten | siehe unten |
| Messpreise für Messstelle mit: | | | | | |
| -Tarifzähler ohne Leistungsmessung | | | | | |
| mit konventioneller Messeinrichtung (kME) | | | | | |
| Eintarifzähler | €/Jahr | 14,110 | 16,37 | 14,110 | 16,37 |
| Mehrtarifzähler | | 19,750 | 22,91 | 19,750 | 22,91 |
| moderner Messeinrichtung (mME) | | 16,810 | 19,50 | 16,810 | 19,50 |
| -intelligentem Messsystem (iMSys)¹⁾ | | | | | |
| mit einem Jahresstromverbrauch | | | | | |
| 0 bis 2.000 kWh | | 19,330 | 22,42 | 19,330 | 22,42 |
| 2.001 bis 3.000 kWh | | 25,210 | 29,24 | 25,210 | 29,24 |
| 3.001 bis 4.000 kWh | | 33,610 | 38,99 | 33,610 | 38,99 |
| 4.001 bis 6.000 kWh | | 50,420 | 58,49 | 50,420 | 58,49 |
| 6.001 bis 10.000 kWh | €/Jahr | 84,030 | 97,47 | 84,030 | 97,47 |
| 10.001 bis 20.000 kWh | | 109,240 | 126,72 | 109,240 | 126,72 |
| 20.001 bis 50.000 kWh | | 142,860 | 165,72 | 142,860 | 165,72 |
| 50.001 bis 100.000 kWh | | 168,070 | 194,96 | 168,070 | 194,96 |
| Steuerbare Verbrauchseinrichtung (gem. § 14a EnWG) | | 84,030 | 97,47 | 84,030 | 97,47 |
| Zusatzleistungen | | | | | |
| Wandler in Niederspannung | €/Jahr | 37,429 | 43,42 | 37,429 | 43,42 |
| Schaltgerät | | 6,000 | 6,96 | 6,000 | 6,96 |

¹⁾ Voraussetzung ist die technische Verfügbarkeit gem. § 30 MsbG ; gilt nur bei Einbau durch den grundzuständigen Messstellenbetreiber gem. § 31 Absatz 3 MsbG

Der Nettogesamtpreis setzt sich aus dem Grundpreis, dem Arbeitspreis sowie dem Messpreis gemäß diesem Preisblatt zusammen. Er beinhaltet den Energiepreis, die Kosten für Messstellenbetrieb, das an den Netzbetreiber abzuführende Netzzugangsentgelt, die Konzessionsabgaben sowie die auf den Vertragsgegenstand entfallenden Steuern, Umlagen und Abgaben (ohne Umsatzsteuer) in der jeweils gesetzlich vorgeschriebenen Höhe. Die Bruttopreise verstehen sich einschließlich der Umsatzsteuer in der jeweils geltenden Höhe, zzt. 16 %. Alle mit Umsatzsteuer genannten Preise sind auf Nachkommastellen gerundet.

Zusammensetzung des Allgemeinen Tarifs, tatsächlich einfließende Kostenbelastungen

| In den Netto-Endpreis fließen ein: | Haushalt/ Landwirtschaft | | Gewerblicher, beruflicher und sonstiger Bedarf | |
|---|--------------------------|--------|--|--------|
| | €/Jahr | ct/kWh | €/Jahr | ct/kWh |
| Stromsteuer | | 2,050 | | 2,050 |
| Konzessionsabgabe (Wegenutzungsentgelte an Gemeinden) | | 1,590 | | 1,590 |
| Umlage nach Erneuerbare-Energien-Gesetz | | 6,756 | | 6,756 |
| Aufschlag nach Kraft-Wärme-Kopplungsgesetz | | 0,226 | | 0,226 |
| Umlage nach § 19 Absatz 2 der Stromnetzentgeltverordnung | | 0,358 | | 0,358 |
| Umlage nach § 18 der Verordnung zu abschaltbaren Lasten | | 0,007 | | 0,007 |
| Offshore-Netzumlage nach §17f Abs. 5 des Energiewirtschaftsgesetzes | | 0,416 | | 0,416 |

Als Entgelte des Netzbetreibers fließen ein:





| | | | | |
|---|---------------|---------------|---------------|---------------|
| Netzentgelt pro verbrauchter Kilowattstunde* | | 5,570 | | 5,570 |
| Verbrauchsunabhängiger Grundpreis Netz* | 42,000 | | 42,000 | |
| Messstellenbetrieb (mit konv. Messeinrichtung)* | 14,110 | | 14,110 | |
| Saldo der genannten einfließenden Kostenbelastungen: | 56,110 | 16,973 | 56,110 | 16,973 |

Rechnerisch ergibt sich damit als Grundversorgungsanteil für die vom Grundversorger erbrachten Leistungen (Beschaffung/Vertrieb) einschließlich Marge:

| | | | | |
|--|--------|-------|---------|--------|
| Am Arbeitspreis pro verbrauchter Kilowattstunde in ct/kWh | | 7,519 | | 11,350 |
| Am verbrauchsunabhängigen Grundpreis in €/Jahr (Eintarifmessung) | 39,247 | | 135,373 | |

*Preisstand 28.10.2019, vorbehaltlich endgültiger Entscheidungen

Stromkennzeichnung der Stadtwerke Gronau 2018 (Stand November 2019):

| | Gesamtstrommix Stadtwerke Gronau | EXTRA ^{stromNatur} Stadtwerke Gronau | Verbleibender Energieträgermix Stadtwerke Gronau | Strommix in Deutschland zum Vergleich* |
|--|---|---|--|---|
| STROMKENNZEICHNUNG gemäß § 42 Energiewirtschaftsgesetz vom 7. Juli 2005, geändert 2014. Angaben auf der Basis vorläufiger Daten für das Jahr 2018 |  |  |  |  |
| Kernkraft | 5,0% | 0,0% | 5,0% | 13,0% |
| Kohle | 23,5% | 0,0% | 23,8% | 36,6% |
| Erdgas | 4,3% | 0,0% | 4,3% | 9,7% |
| Sonstige Fossile Energieträger | 0,5% | 0,0% | 0,5% | 2,5% |
| Erneuerbare Energien, gefördert nach EEG | 54,2% | 55,6% | 55,6% | 35,0% |
| Sonstige Erneuerbare Energien | 12,5% | 44,4% | 10,8% | 3,2% |
| CO ₂ -Emissionen | 256 g/kWh | 0 g/kWh | 259 g/kWh | 421 g/kWh |