

**PREISBLATT STROM<sup>KLASSIK</sup>**
**ALLGEMEINER TARIF FÜR DIE GRUND- UND ERSATZVERSORGUNG**

Gültig ab dem 01.01.2021

Auf der Grundlage der "Verordnung über Allgemeine Bedingungen für die Grundversorgung von Haushaltskunden und die Ersatzversorgung mit Elektrizität aus dem Niederspannungsnetz (Stromgrundversorgungsverordnung - Strom GVV)" einschließlich der "Ergänzenden Bedingungen" der Stadtwerke Gronau GmbH in der jeweils gültigen Fassung gelten für die Versorgung mit Strom aus dem Niederspannungsnetz in der Grund- und Ersatzversorgung nachstehende Preise:

Tarif Strom <sup>klassik</sup> (Preise gültig ab 01.01.2021)		Haushalt und Landwirtschaft		Gewerblicher, beruflicher und sonstiger Bedarf	
		netto	brutto	netto	brutto
<b>Arbeitspreis</b>	<b>ct/ kWh</b>	24,161	<b>28,75</b>	27,992	<b>33,31</b>
<b>Grundpreis</b>	<b>€/Jahr</b>	81,567	<b>97,06</b>	177,693	<b>211,45</b>
<b>Messpreis</b>	<b>€/Jahr</b>	siehe unten	<b>siehe unten</b>	siehe unten	<b>siehe unten</b>
<b>Messpreise für Messstelle mit:</b>					
<b>-Tarifzähler ohne Leistungsmessung</b> mit konventioneller Messeinrichtung (kME)	<b>€/Jahr</b>				
<b>Eintarifzähler</b>		14,110	<b>16,79</b>	14,110	<b>16,79</b>
<b>Mehrtarifzähler</b>		19,750	<b>23,50</b>	19,750	<b>23,50</b>
<b>moderner Messeinrichtung (mME)</b>		16,810	<b>20,00</b>	16,810	<b>20,00</b>
<b>-intelligentem Messsystem (iMSys)<sup>1)</sup></b> mit einem Jahresstromverbrauch					
0 bis 2.000 kWh		19,330	<b>23,00</b>	19,330	<b>23,00</b>
2.001 bis 3.000 kWh		25,210	<b>30,00</b>	25,210	<b>30,00</b>
3.001 bis 4.000 kWh		33,610	<b>40,00</b>	33,610	<b>40,00</b>
4.001 bis 6.000 kWh		50,420	<b>60,00</b>	50,420	<b>60,00</b>
6.001 bis 10.000 kWh	<b>€/Jahr</b>	84,030	<b>100,00</b>	84,030	<b>100,00</b>
10.001 bis 20.000 kWh		109,240	<b>130,00</b>	109,240	<b>130,00</b>
20.001 bis 50.000 kWh		142,860	<b>170,00</b>	142,860	<b>170,00</b>
50.001 bis 100.000 kWh		168,070	<b>200,00</b>	168,070	<b>200,00</b>
Steuerbare Verbrauchseinrichtung (gem. § 14a EnWG)		84,030	<b>100,00</b>	84,030	<b>100,00</b>
<b>Zusatzleistungen</b>					
<b>Wandler in Niederspannung</b>	<b>€/Jahr</b>	37,429	<b>44,54</b>	37,429	<b>44,54</b>
<b>Schaltgerät</b>		6,000	<b>7,14</b>	6,000	<b>7,14</b>

<sup>1)</sup> Voraussetzung ist die technische Verfügbarkeit gem. § 30 MsbG ; gilt nur bei Einbau durch den grundzuständigen Messstellenbetreiber gem. § 31 Absatz 3 MsbG

Der Nettogesamtpreis setzt sich aus dem Grundpreis, dem Arbeitspreis sowie dem Messpreis gemäß diesem Preisblatt zusammen. Er beinhaltet den Energiepreis, die Kosten für Messstellenbetrieb, das an den Netzbetreiber abzuführende Netzzugangsentgelt, die Konzessionsabgaben sowie die auf den Vertragsgegenstand entfallenden Steuern, Umlagen und Abgaben (ohne Umsatzsteuer) in der jeweils gesetzlich vorgeschriebenen Höhe. Die Bruttopreise verstehen sich einschließlich der Umsatzsteuer in der jeweils geltenden Höhe (ab 01.01.21 19 %). Alle mit Umsatzsteuer genannten Preise sind auf Nachkommastellen gerundet.

Einzelheiten zur Zusammensetzung des Allgemeinen Preises entnehmen Sie bitte der Rückseite dieses Preisblattes.

## Zusammensetzung des Allgemeinen Tarifs, tatsächlich einfließende Kostenbelastungen

In den Netto-Endpreis fließen ein:

	Haushalt/ Landwirtschaft		Gewerblicher, beruflicher und sonstiger Bedarf	
	€/Jahr	ct/kWh	€/Jahr	ct/kWh
Stromsteuer		2,050		2,050
Konzessionsabgabe (Wegenutzungsentgelte an Gemeinden)		1,590		1,590
Umlage nach Erneuerbare-Energien-Gesetz		6,500		6,500
Aufschlag nach Kraft-Wärme-Kopplungsgesetz		0,254		0,254
Umlage nach § 19 Absatz 2 der Stromnetzentgeltverordnung		0,432		0,432
Umlage nach § 18 der Verordnung zu abschaltbaren Lasten		0,009		0,009
Offshore-Netzumlage nach §17f Abs. 5 des Energiewirtschaftsgesetzes		0,395		0,395

Als Entgelte des Netzbetreibers fließen ein:





Netzentgelt pro verbrauchter Kilowattstunde*		5,770*		5,770*
Verbrauchsunabhängiger Grundpreis Netz*	42,000		42,000	
Messstellenbetrieb (mit konv. Messeinrichtung)*	14,110		14,110	
<b>Summe der genannten einfließenden Kostenbelastungen:</b>	<b>56,110</b>	<b>17,000</b>	<b>56,110</b>	<b>17,000</b>

Rechnerisch ergibt sich damit als Grundversorgungsanteil für die vom Grundversorger erbrachten Leistungen (Beschaffung/Vertrieb) einschließlich Marge:

Am Arbeitspreis pro verbrauchter Kilowattstunde in ct/kWh		7,161		10,992
Am verbrauchsunabhängigen Grundpreis in €/Jahr (Eintariffmessung)	39,567		135,693	

\*Preisstand 28.10.2020, vorbehaltlich endgültiger Entscheidungen

## Stromkennzeichnung der Stadtwerke Gronau 2019:

Stand der Information 1. Nov. 2020	Gesamtstrommix Stadtwerke Gronau	EXTRA <sup>stromNatur</sup> Stadtwerke Gronau	Verbleibender Energeträgermix Stadtwerke Gronau	Strommix in Deutschland zum Vergleich*
<b>STROMKENNZEICHNUNG</b> Stromkennzeichnung gemäß § 42 Energiewirtschaftsgesetz vom 07. Juli 2005 geändert 2020 Angaben auf der Basis vorläufiger Daten für das Jahr 2019				
Kernkraft	4,9%	0,0%	4,8%	13,5%
Kohle	14,3%	0,0%	14,2%	29,0%
Erdgas	3,9%	0,0%	3,9%	11,9%
Sonstige Fossile Energeträger	0,3%	0,0%	0,3%	1,3%
Erneuerbare Energien, gefördert nach EEG	58,1%	60,3%	60,3%	40,4%
Sonstige Erneuerbare Energien	18,5%	39,7%	16,4%	3,9%
CO2-Emissionen	159 g/kWh	0 g/kWh	158 g/kWh	352 g/kWh
Radioaktiver Abfall	0,0001 g/kWh	0,0000 g/kWh	0,0001 g/kWh	0,0004 g/kWh

\* Durchschnitt: Allgemeine Versorger und private Einspeiser

Quelle: Stadtwerke Gronau, BDEW

Weiterführende Informationen erhalten Sie im Internet: [www.stadtwerke-gronau.de](http://www.stadtwerke-gronau.de); per Telefon: 02562/717-0 oder bei der Beratungsstelle der Stadtwerke Gronau GmbH - Stand der Information 1. Nov. 2020