

PREISBLATT STROM^{KLASSIK}

ALLGEMEINER TARIF FÜR DIE GRUND- UND ERSATZVERSORGUNG

Gültig ab dem 01.01.2023

Auf der Grundlage der "Verordnung über Allgemeine Bedingungen für die Grundversorgung von Haushaltskunden und die Ersatzversorgung mit Elektrizität aus dem Niederspannungsnetz (Stromgrundversorgungsverordnung - Strom GVV)" einschließlich der "Ergänzenden Bedingungen" der Stadtwerke Gronau GmbH in der jeweils gültigen Fassung gelten für die Versorgung mit Strom aus dem Niederspannungsnetz in der Grund- und Ersatzversorgung nachstehende Preise:

Tarif Strom ^{klassik} (Preise gültig ab 01.01.2023)		Haushalt und Landwirtschaft		Gewerblicher, beruflicher und sonstiger Bedarf	
		netto	brutto	netto	brutto
Arbeitspreis	ct/ kWh	36,195	43,07	40,026	47,63
Grundpreis	€/Jahr	101,407	120,67	197,533	235,06
Messpreis	€/Jahr	siehe unten	siehe unten	siehe unten	siehe unten
Messpreise für Messstelle mit:					
-Tarifzähler ohne Leistungsmessung mit konventioneller Messeinrichtung (kME)	€/Jahr				
Eintarifzähler		14,110	16,79	14,110	16,79
Mehrtarifzähler		19,750	23,50	19,750	23,50
moderner Messeinrichtung (mME)		16,810	20,00	16,810	20,00
-intelligentem Messsystem (iMSys)¹⁾ mit einem Jahresstromverbrauch					
0 bis 2.000 kWh		19,330	23,00	19,330	23,00
2.001 bis 3.000 kWh		25,210	30,00	25,210	30,00
3.001 bis 4.000 kWh		33,610	40,00	33,610	40,00
4.001 bis 6.000 kWh		50,420	60,00	50,420	60,00
6.001 bis 10.000 kWh	€/Jahr	84,030	100,00	84,030	100,00
10.001 bis 20.000 kWh		109,240	130,00	109,240	130,00
20.001 bis 50.000 kWh		142,860	170,00	142,860	170,00
50.001 bis 100.000 kWh		168,070	200,00	168,070	200,00
Steuerbare Verbrauchseinrichtung (gem. § 14a EnWG)		84,030	100,00	84,030	100,00
Zusatzleistungen					
Wandler in Niederspannung	€/Jahr	37,429	44,54	37,429	44,54
Schaltgerät		6,000	7,14	6,000	7,14
¹⁾ Voraussetzung ist die technische Verfügbarkeit gem. § 30 MsbG ; gilt nur bei Einbau durch den grundzuständigen Messstellenbetreiber gem. § 31 Absatz 3 MsbG					

Der Nettogesamtpreis setzt sich aus dem Grundpreis, dem Arbeitspreis sowie dem Messpreis gemäß diesem Preisblatt zusammen. Er beinhaltet den Energiepreis, die Kosten für Messstellenbetrieb, das an den Netzbetreiber abzuführende Netzzugangsentgelt, die Konzessionsabgaben sowie die auf den Vertragsgegenstand entfallenden Steuern, Umlagen und Abgaben (ohne Umsatzsteuer) in der jeweils gesetzlich vorgeschriebenen Höhe. Die Bruttopreise verstehen sich einschließlich der Umsatzsteuer in der jeweils geltenden Höhe (derzeit 19 %). Alle mit Umsatzsteuer genannten Preise sind auf Nachkommastellen gerundet.

Einzelheiten zur Zusammensetzung des Allgemeinen Preises entnehmen Sie bitte der Rückseite dieses Preisblattes.

Zusammensetzung des Allgemeinen Tarifs, tatsächlich einfließende Kostenbelastungen

In den Netto-Endpreis fließen ein:







	Haushalt/ Landwirtschaft		Gewerblicher, beruflicher und sonstiger Bedarf	
	€/Jahr	ct/kWh	€/Jahr	ct/kWh
Stromsteuer		2,050		2,050
Konzessionsabgabe (Wegenutzungsentgelte an Gemeinden)		1,590		1,590
Aufschlag nach Kraft-Wärme-Kopplungsgesetz		0,357		0,357
Umlage nach § 19 Absatz 2 der Stromnetzentgeltverordnung		0,417		0,417
Offshore-Netzumlage nach §17f Abs. 5 des Energiewirtschaftsgesetzes		0,591		0,591

Als Entgelte des Netzbetreibers fließen ein:

Netzentgelt pro verbrauchter Kilowattstunde		6,88		6,88
Verbrauchsunabhängiger Grundpreis Netz	54,000		54,000	
Messstellenbetrieb (mit konv. Messeinrichtung)	14,110		14,110	
Messstellenbetrieb (Mehrtarif)	19,750		19,750	
Messstellenbetrieb (moderne Messeinrichtung mME)	16,810		16,810	
Summe der genannten einfließenden Kostenbelastungen (mit konv. Messeinrichtung):	68,110	11,885	68,110	11,885
Summe der genannten einfließenden Kostenbelastungen (Mehrtariffmessung):	73,750	11,885	73,750	11,885
Summe der genannten einfließenden Kostenbelastungen (moderne Messeinrichtung mME):	70,810	11,885	70,810	11,885

Rechnerisch ergibt sich damit als Grundversorgungsanteil für die vom Grundversorger erbrachten Leistungen (Beschaffung/Vertrieb) einschließlich Marge:

Am Arbeitspreis pro verbrauchter Kilowattstunde in ct/kWh		24,31		28,141
Am verbrauchsunabhängigen Grundpreis in €/Jahr (Eintariffmessung)	47,407		143,533	
Am verbrauchsunabhängigen Grundpreis in €/Jahr (Mehrtariffmessung)	47,407		143,533	
Am verbrauchsunabhängigen Grundpreis in €/Jahr (Moderne Messeinrichtung mME)	47,407		143,533	

	Gesamtstrommix Stadtwerke Gronau	EXTRA ^{stromNatur} Stadtwerke Gronau	Regionalstrom Stadtwerke Gronau	EXTRA ^{Mieterstrom} Zollstraße 1-5 Stadtwerke Gronau	Verbleibender Energieträgermix Stadtwerke Gronau	Strommix in Deutschland zum Vergleich*
STROMKENNZEICHNUNG Stromkennzeichnung gemäß § 42 Energiewirtschaftsgesetz vom 07. Juli 2005, geändert 2020 Angaben auf der Basis vorläufiger Daten für das Jahr 2021						
Kernkraft	14,7%	0,0%	0,0%	0,0%	7,0%	12,9%
Kohle	31,5%	0,0%	0,0%	0,0%	15,0%	28,9%
Erdgas	16,9%	0,0%	0,0%	0,0%	8,1%	11,8%
Sonstige Fossile Energieträger	1,1%	0,0%	0,0%	0,0%	0,5%	1,2%
Erneuerbare Energien mit Herkunftsnachweis, nicht finanziert aus der EEG-Umlage	35,8%	42,8%	42,8%	12,8%	12,2%	6,0%
Erneuerbare Energien, finanziert aus der EEG- Umlage		57,2%	57,2%	17,1%	57,2%	39,2%
Erneuerbare Energien aus der Region, finanziert aus der EEG-Umlage			29,5%			
Mieterstrom, finanziert aus der EEG-Umlage				70,0%		
CO ₂ Emissionen	374 g/kWh	0 g/kWh	0 g/kWh	0 g/kWh	178 g/kWh	350 g/kWh
Radioaktiver Abfall	0,0004 g/kWh	0,0000 g/kWh	0 g/kWh	0 g/kWh	0,0002 g/kWh	0,0003 g/kWh

* Durchschnitt: Allgemeine Versorger und private Einspeiser

Quelle: Stadtwerke Gronau, BDEW

Weiterführende Informationen erhalten Sie im Internet: www.stadtwerke-gronau.de; per Telefon: 02562/717-0 oder bei der Beratungsstelle der Stadtwerke Gronau GmbH - Stand der Information 26.10.2022