

PREISBLATT EXTRA^{mieterstrom}

Die Möglichkeit auch als Mieter von direkt erzeugtem Strom zu profitieren! Vor Ort erzeugt – vor Ort verbraucht!

Sie möchten von uns günstig und zuverlässig mit Strom versorgt werden? Mit **EXTRA^{mieterstrom}** bieten wir allen Mietern, die in einem Mieterstromobjekt wohnen, die Möglichkeit von den besonders günstigen Konditionen für direkt erzeugten Strom zu profitieren. Natürlich sind wir auch vor Ort in unserem Kundenzentrum mit persönlichen Ansprechpartnern für Sie da und Sie können die kostenlose Teilnahmemöglichkeit am PlusService Card-Programm nutzen.

100 % Naturstrom für Sie!

Unabhängig davon, wie viel Strom die objekteneigene Erzeugungsanlage liefert, stellen die Stadtwerke Gronau die gewohnte Versorgungssicherheit her. Dabei wird zunächst der eigenerzeugte Strom verbraucht. Reicht dieser nicht aus, kommt der Reststrom aus dem Netz. Auch dieser ist zu 100% Naturstrom.

Preise EXTRA^{mieterstrom} für das Netzgebiet Gronau







Aktuell exklusiv erhältlich für Mieter der Objekte Zollstraße 1, 3 und 5 in 48599 Gronau

Stromprodukt	gültig ab 01.01.2024			
	Arbeitspreis in ct/ kWh		Grundpreis in €/ Jahr	
	netto	brutto*	netto	brutto*
EXTRA^{mieterstrom} für Haushaltsbedarf	26,700	31,77	144,002	171,36



*) Inklusiv der gesetzlichen Mehrwertsteuer von zzt. 19 % (zum Teil gerundet).

Strommix der Stadtwerke Gronau 2022:

	Gesamtstrommix Stadtwerke Gronau	EXTRA ^{stromNatur/stromSpar/} StromPlus/Ladesäulen Stadtwerke Gronau	Regionalstrom Stadtwerke Gronau	EXTRA ^{mieterstrom} Zollstraße 1-5 Stadtwerke Gronau	Verbleibender Energieträgermix Stadtwerke Gronau	Strommix in Deutschland zum Vergleich*
STROMKENNZEICHNUNG Stromkennzeichnung gemäß § 42 Energiewirtschaftsgesetz vom 07. Juli 2005, geändert 2023 Angaben auf der Basis vorläufiger Daten für das Jahr 2022						
Kernkraft	5,0%	0,0%	0,0%	0,0%	2,4%	6,6%
Kohle	45,0%	0,0%	0,0%	0,0%	21,8%	32,5%
Erdgas	4,9%	0,0%	0,0%	0,0%	2,4%	10,8%
Sonstige Fossile Energieträger	0,9%	0,0%	0,0%	0,0%	0,4%	1,2%
Erneuerbare Energien mit Herkunftsnachweis, nicht gefördert nach dem EEG	44,2%	41,1%	41,1%	3,5%	14,0%	8,2%
Erneuerbare Energien, gefördert nach dem EEG		58,9%	58,9%	5,0%	58,9%	40,7%
Erneuerbare Energien aus der Region, gefördert nach dem EEG			34,4%			
Mieterstrom, gefördert nach dem EEG				91,5%		
CO2-Emissionen	476 g/kWh	0 g/kWh	0 g/kWh	0 g/kWh	230 g/kWh	377 g/kWh
Radioaktiver Abfall	0,0001 g/kWh	0,0000 g/kWh	0,0000 g/kWh	0,0000 g/kWh	0,0001 g/kWh	0,0002 g/kWh
Prozentualer Anteil der Herkunftsnachweise aus Deutschland	1%	0%	22%	0%	0%	
Prozentualer Anteil der Herkunftsnachweise aus Norwegen	99%	100%	78%	100%	100%	

* Durchschnitt: Allgemeine Versorger und private Einspeiser

Quelle: Stadtwerke Gronau, BDEW

Weiterführende Informationen erhalten Sie im Internet: www.stadtwerke-gronau.de; per Telefon: 02562/717-0 oder bei der Beratungsstelle der Stadtwerke Gronau GmbH - Stand der Information 16.10.2023